

プチはんぶんこ HC-002 取扱説明書



本製品は刃物を使用しています。
ご注意ください。

仕様

品名	プチはんぶんこ	
品番	HC-002(B), (O), (P)	
寸法	108 × 34 × 33 (mm)	
重量	40g	
材質	本体	ベース・カバー ABS樹脂 スライダ― POM樹脂 ブレードケース PP樹脂
	刃	0.5mm特殊硬質刃
対応錠剤	Φ 4mm ~ 12mm 程度	
付属品	分割錠用ブレードケース 1個	
別売替刃	ブレードケース替刃 (個入 1,500円) (税別)	

本製品は予告なく仕様変更することがあります。

DAIICHO 大同化工株式会社
〒570-0016
大阪府守口市大日東町34番2号
TEL 06-6901-1855 FAX 06-6901-1910

◆ はじめに ◆

この度は弊社製品をお買い上げいただきまして誠に有難うございます。本製品は厳重な品質管理と製品検査を経て出荷しておりますが、万一不具合がございましたらお買上の販売店または弊社お客様窓口までご連絡下さい。

安全にお使いいただくために



注意

【本製品をご使用前に】
本製品で使用する錠剤は、必ず薬剤師さんにご相談の上ご使用下さい。ご相談がない場合、貴方の健康を失う恐れがありますのでご注意ください。
本製品を正しくご使用いただくために、この「取扱説明書」をよくお読みになってからご使用下さい。
弊社は、本製品の使用誤り、ご使用中生じた故障、その他の不具合、また本製品使用によって受けられた損害については、一切責任を負いません
ご使用後は刃を清潔にして、残薬がないことをご確認して下さい。刃のお手入れは綿棒などを使って怪我しないようご注意ください。
本製品で錠剤が正確に半分にならない場合は薬の飲用を中止して下さい。
【ご使用上の注意と保管】
お薬の作用に影響がある薬剤、カプセル・コ・ティング錠・三層錠・腸溶錠・楕円錠等には使用しないで下さい。
本製品はお子様手の届かないところに保管して下さい。
刃が錆びたり・錠剤が破損した場合は、替刃して下さい。


【替刃について】

カット後の錠剤破損や切れが悪くなりましたら刃を交換して下さい。

* 衛生面考慮しまして早めの推奨致します。

ブレードケース替刃 / 1箱 5ヶ入

定価 1,500円 (税別)



分割錠用ブレードケース / 1箱 3ヶ入

定価 900円 (税別)



刃に発生する錆について

刃に塗布してある錆止めがとれてしまうと、錆が発生します。しかし、使用後に適切な手入れ(清拭など)を行うことで、錆防止になります。
ご使用後は綿棒などで刃に付着した錠剤の粉を拭きとって下さい。

1. 各部の名前とはたらき

(ブレードケース替刃)

錠剤をカットする刃が入ってます

(V溝: プイみぞ)
中心を取るため錠剤を挟むように置きます

(ベース)
V溝との間にPTPシートを挟みこみます

(ストラップホール)
市販のストラップを取付られます

(スライダ―)
スライドさせることでロック操作ができます (安全のため少々硬めに設定しています)

2. 持ち方


親指と人差し指でつまむように持って
残りの指を添えます



人差し指の腹で円の中心を押さえます。

ロック操作について

かならず本体を閉じてロックしてください。



使用する状態

ロックした状態

3. 基本的な使い方

PTP包装のままカットする



V溝に軽く当てます。
押し込みすぎに注意!



中心を確認の上ヘッドの中心をしっかりと押さえてカットします



PTP包装のままカットできます



錠剤を取出す場合は切り目によって山折に



表面から簡単に取出せません (裏面は破れません)

バラ錠のままカットする



そのままV溝にセットします



上から覗き込んだところ



バラ錠がカットできます

<注意点>

- ・錠剤がV溝の両側に当たるようにセットします
- ・錠剤が斜めになってないか確認します
- ・断面が楕円形の錠剤は特に注意が必要です

分割錠をカットする



分割錠用ブレードケースに交換する*下記参照

PTP包装のまま、しっかり押さえて分割します
*錠剤の表裏関係なく分割可能

PTP包装の中で分割できます

通常どおり押し錠剤を取り出します。

分割錠（チョップ錠、かわら錠）とは・・・（右図参照）
錠剤を上から強く押さえると分割可能な錠剤です。

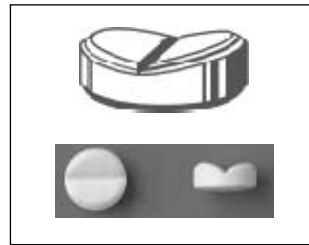
対応分割錠

アムロジン 5mg、カルデナリン 4mg、コニール 4mg、コニール 8mg
ニューロタン 50mg、ノルバスク 5mg

対応不能分割錠

カルデナリン 1mg、カルデナリン 2mg

分割錠 図





4. 替刃・分割錠用ブレードケース（以下分割錠B）の交換について

新しい替刃 or 分割錠用Bを用意する

本体を開く

③ストッパーを押しながら



ストッパー

④替刃を引き上げて



⑤替刃を外す



注意 刃を触らないように気をつけてください。

⑥新しい刃を差込み ⑦そのまま押込む

⑧本体を閉じる

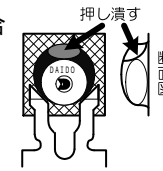


溝に入れながら

警告 刃を触らないように気をつけてください。

< 使い方の注意点 >

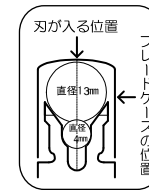
包装状態の中で錠剤が動く場合
等分できないことがあります。
その場合は包装から出して
バラ錠でカットして下さい。
包装状態のままカットする場合は
錠剤を押さえて動きを止める
為にフィルム部を潰して下さい。



対応できる錠剤サイズ

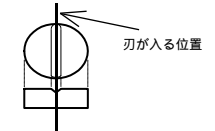
直径 4mm ~ 13mmの範囲の錠剤。
包装状態の場合は包装サイズと
して判断して下さい。

*右図はバラ錠の目安です



割線のある錠剤について

基本的には割線を無視して切ります。
もし、割線どおりカットする場合は包装から
取出して割線に沿って刃が入るようセットし
て下さい。



やわらかい錠剤など

半錠でできず崩れる錠剤もあります。

替刃の交換時期

使用方法、錠剤の材質により異なります。
目安としては、錠剤の切り口が砕けるよう
になったら交換して下さい。

< 関連商品 >

たくさんの錠剤を手早く半錠にしたい時は・・・「はんぶんこ」
PTP包装のまま一列づつ半錠に出来ます



操作図

ハンドルを握り下へ押すだけ



製品名 はんぶんこ HC-2000
定価 55,000円(税抜)



カットした後は写真のように
シートを折り込むと表面から
半錠になった錠剤が取り出せ
ます。

錠剤配分用ケース
「ステルスケース」

錠剤を分包機に投入する
ときなどに便利です



製品名 ステルスケース HS-001
定価 2,500円(税抜)

< 保証事項 >

- 取扱説明書に従った正常な使用状態で故障した場合、お買い上げ日から1ヶ月の保証期間内であれば、本体部分に限り無償修理致します。（替刃の磨耗等は含まれません）
- 保証期間内に故障して無償修理を受ける場合には、御法人名と電話番号をお申し出ください。なお送付される場合には送料をご負担ください。
- 保証期間内でも次の場合は有償となります。
火災、地震、水害、落雷、その他の天災地変、公害による故障及び損傷。
お買い上げ後の輸送、移動時の落下等、お取り扱いが不適当なために生じた故障及び損傷。
説明書に記載の使用方法、または注意に反するお取り扱いによって発生した故障及び損傷。
改造またはご使用の責任に帰すると認められる故障及び損傷。
消耗品類の交換
- 本製品故障またはその使用上生じたお客様の直接及び間接的損害につきましては当社はその責に任じません。
- 保証は日本国内においてのみ有効です。