

# お薬取出器 トリダス TOP-001 シリーズ 取扱説明書



大同化工株式会社

## ◆ はじめに ◆

この度は弊社製品をお買い上げいただきまして誠にありがとうございます。

この製品は厳重な品質管理と製品検査を経て出荷しておりますが、万一不具合等ございましたら、お買い上げの販売店または弊社までお問合せ下さい。

## 特長

PTPシートのお薬を軽い力で取り出します。  
机等に置いて片手でもご使用できます。

## 仕様

製品名	トリダス	
型番	TOP-001	
サイズ	幅 105x 奥行 50x 高さ 55 (mm)	
重量	43g	
材質	本体部	ABS樹脂
	アーチガイド部	PP樹脂
	お薬ケース部	AS樹脂
対応錠剤	直径 5mm~ 10.5mm程度	
対応加割	0号 ~ 5号	
耐熱	60度以下	

## トリダス 店舗用ディスプレイ台


調剤薬局様や店舗様用としてパッケージをご用意させて頂いております。お気軽にご命令下さい。



このディスプレイ台に商品は付属しておりません。

## 調剤業務用には「らく錠くんシリーズ」

多量のお薬を効率よくスピーディに取り出せます。



らく錠くんタイプ4R  
錠剤・カプセル対応タイプ  
定価 ¥ 58,000



らく錠くんタイプ2  
錠剤専用タイプ  
定価 ¥ 38,000

## 本製品をご使用前に

この製品を正しくご使用いただくために、この「取扱説明書」をよくお読みになってからご使用下さい。また、この「取扱説明書」はいつも手元に置いてご使用ください。ご使用中にわからないことや、不具合が生じた際にはこの「取扱説明書」を読み直すか、弊社までお問い合わせ下さい。

弊社は、本製品の使用誤り、ご使用中生じた故障、その他の不具合または本製品の使用によって受けられた損害については、法令上賠償責任が認められている場合を除き、一切その責任を負いません。

お薬の誤飲防止のため、この製品はお子様の手が届かないところに保管して下さい。一部対応できないお薬もございます。この製品は付属品を含め、改良のため予告なく変更することがあります。ご了承ください。

取り出したお薬は、お薬ケースの中に長時間放置しないで下さい。

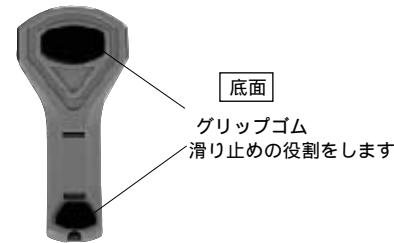
大同化工株式会社

〒570-0016  
大阪府守口市大日東町34番2号  
TEL 06-6901-1855 FAX 06-6901-1910  
お問い合わせ e-mail info@daito-kako.com

大同化工株式会社

<http://www.daito-kako.com/>

## 1. 各部のなまえとはたらき




PTPシートとは・・・お薬を包装している、指で押し出してお薬を取り出すシートのこと。

## 2. セット方法

ご使用前に必ずお薬ケースの中に前回の  
お薬が残っていないかをご確認下さい。

### 錠剤の場合



アーチガイドの間に錠剤が入るよう  
しっかりと奥までセットします。

詳細はQ & Aを参照下さい。

### カプセルの場合



アーチガイドの間にカプセルが縦に  
なるようにしっかりと奥までセットします。

## 3. お薬の取出し方

手に持って取り出す場合 : 置いたまま取り出す場合



手で握り押部を押します



机などに置き押部を指で押します



お薬ケースを引き出し錠剤を取り出します。  
アルミ片など異物が混入していないか必ずご確認ください。

業務用使用時の場合



ケースを外してもご使用でき、  
直接乳鉢等にお薬を出すことも可能です。

自助具としてご使用の場合




お薬ケースは逆にセットすることにより、お薬が取り出しやすくなります。


## Q & A お薬が破損する場合

PTPシートの入れ方

PTPシートを平行に入れる

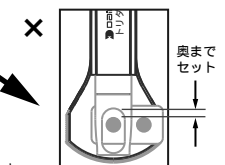
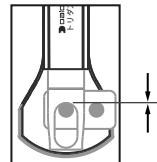


× PTPシートを上から入れる



奥までしっかりと入らずに、落とし穴に引っかかり上手く取り出せません

下図のように、隙間がないか確認下さい。



一部対応できないお薬もございます。